



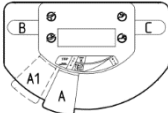







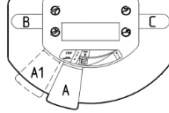
Controllo Poltrona

Pedaliera			
Discesa schienale Tenere premuto il pulsante (manuale)		Salita schienale Tenere premuto il pulsante (manuale)	
Discesa pantografo Tenere premuto il pulsante (manuale)		Salita pantografo Tenere premuto il pulsante (manuale)	
Bloccaggio movimenti poltrona		Muovere la leva A1 verso sinistra e premere verso il basso.	

Controllo Riunito

Pannello di controllo		
Riempimento bicchiere	(Breve pressione)	
Risciacquo bacinella	(Breve pressione)	

Controllo Tavoletta Strumenti

Pannello di controllo				
Spray			Luce fibra ottica	
Chip Blower Premere Leva A				
Micromotore				
Inversione direzione di rotazione	